EASY CONSULTORES

Hacemos las cosas más fáciles

easy CONSULTORES

EASY PIN OFFLINE

MANUAL DE USUARIO

Easy Pin Offline Servidor

Pantalla de Ingreso

El módulo de **EASY PinOffline** tendrá la capacidad de realizar el cambio de **PINOFFline** de tarjetas con chip EMV, a través de un HSM o sin necesidad de contar con un HSM para el cifrado y descifrado.

1. Ingresamos el Usuario
2. Ingresamos la Contraseña
3. Seleccionamos el botón “Entrar”

easy CONSULTORES

EASY PIN OFFLINE

Módulo Configuración

Ingresamos al módulo “Configuración” solamente determinado **Usuario/os** tendrán acceso a este módulo para la administración de la Configuración.

Configuración General

El siguiente menú despliega las diferentes opciones de configuración que tiene disponible el sistema actualmente:

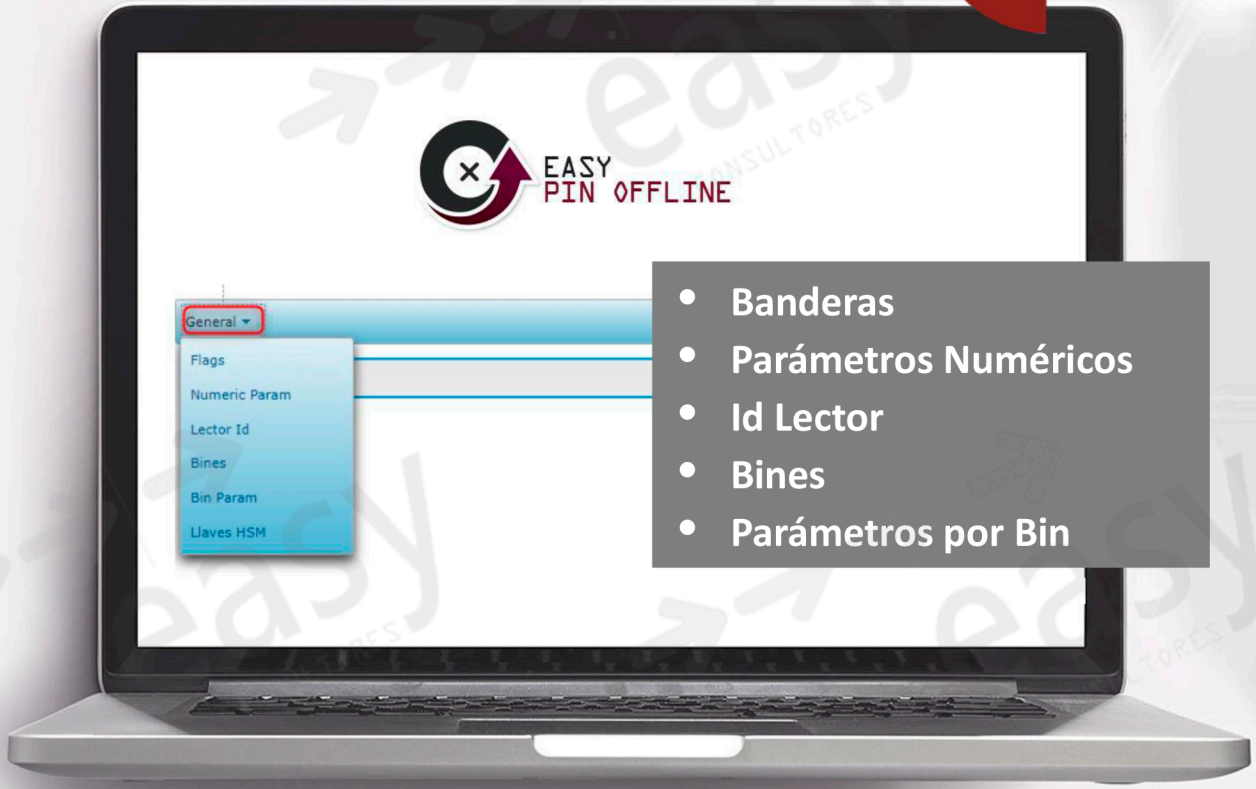

- Banderas
- Parámetros Numéricos
- Id Lector
- Bines
- Parámetros por Bin

Banderas

En esta opción se configuran las diferentes **Marcas** que serán soportadas por el sistema:

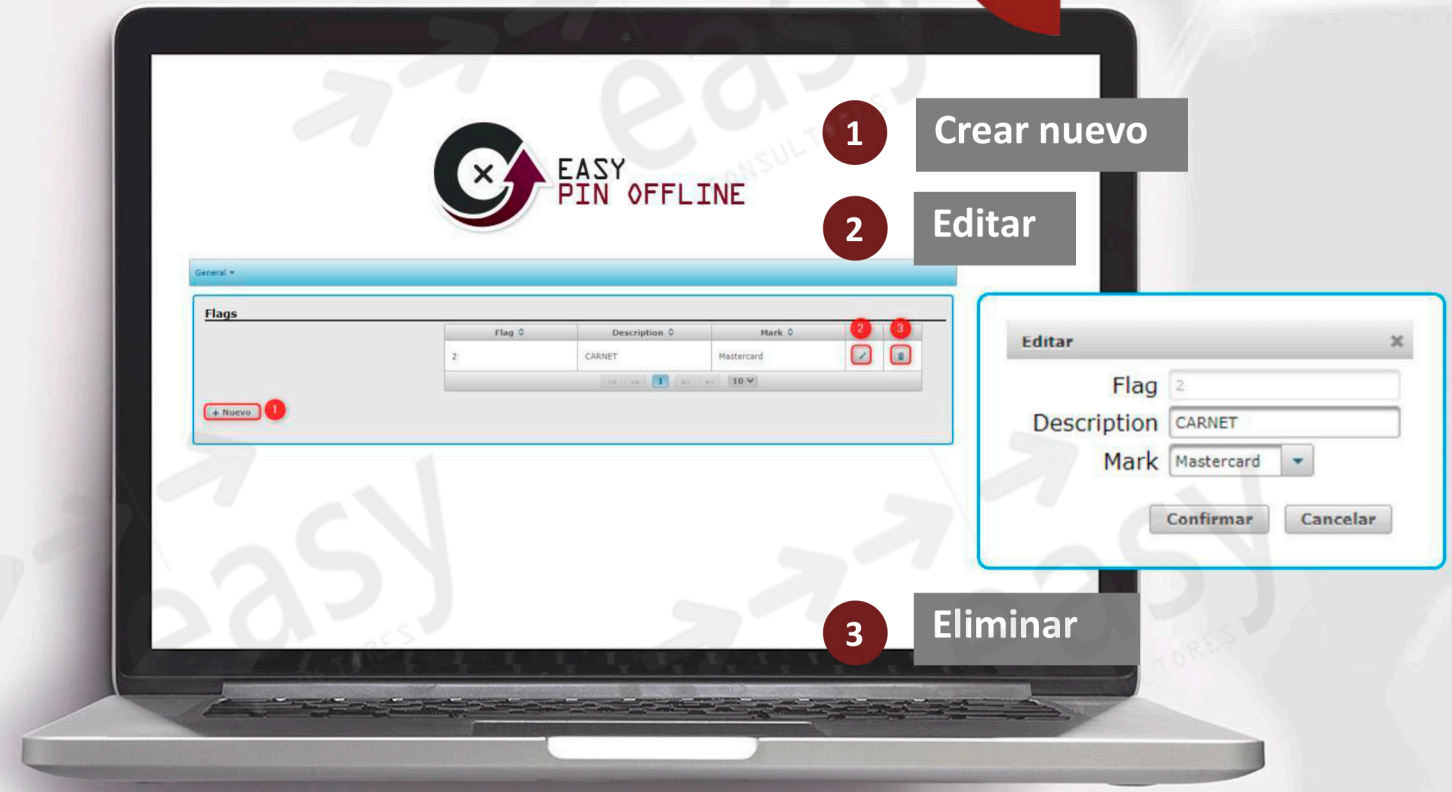

Parámetros numéricos

En esta opción se configuran los valores disponibles para los diferentes parámetros numéricos que el sistema posee.

Lector ID

En esta opción se deben configurar todos los lectores **EMV** que podrán acceder y van a interactuar con el módulo Servidor, si un lector no está configurado no será reconocido por el sistema.

Bines

En esta opción se deben configurar todos los **BINES** que van a operar en el sistema
con su Bandera correspondiente.

Parámetros Bin

En esta opción se configuran los valores disponibles para los diferentes parámetros por **BIN** que el sistema posee.

Llaves HSM

En esta opción se deben configurar las **llaves EMV** cargadas en el HSM, si no se dispone de HSM se deberán generar con el binario **“GeneraComponentesZPK.jar”**

Cambio de PIN

EASY PIN OFFLINE

Ventanas para visualización de Cambios de PIN

Cambio de PIN

Este submódulo cuenta con 2 opciones:

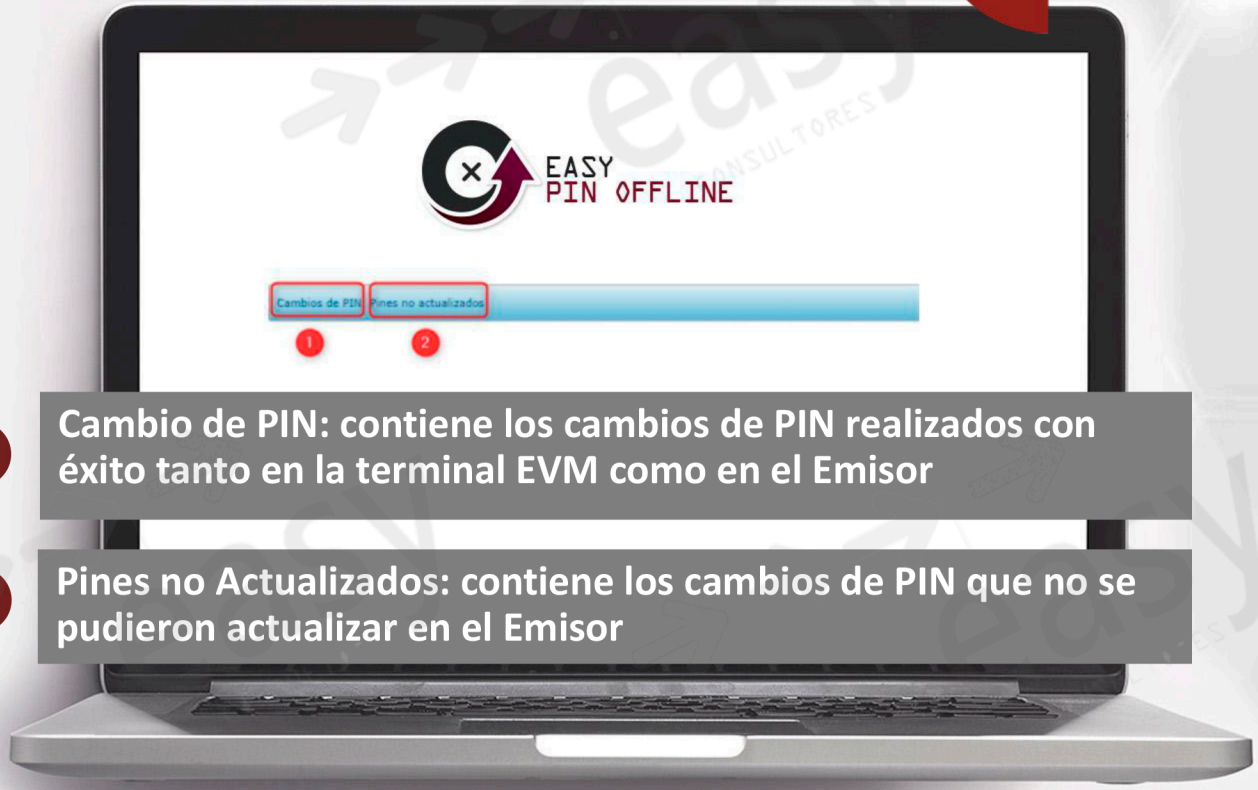

1. **Cambio de PIN: contiene los cambios de PIN realizados con éxito tanto en la terminal EVM como en el Emisor**
2. **Pines no Actualizados: contiene los cambios de PIN que no se pudieron actualizar en el Emisor**

Cambio de PIN

1

Cambio de PIN

Cambio de PIN

Parámetros:

1. Tarjeta
2. ID Lector
3. Resp. Lector
4. Fecha Desde
5. Fecha Hasta
6. Hora Inicio
7. Hora Fin

Campos:

8. ID
9. Tarjeta
10. ID Lector
11. ID Equipo
12. Resp. Lector
13. Fecha Entrada
14. Hora Entrada
15. Buscar – Botón de Búsqueda

Cambio de PIN

EASY PIN OFFLINE

2

Pines no Actualizados en el Emisor

Cambio de PIN

Parámetros:

1. Tarjeta
2. ID Lector
3. Resp. Lector
4. Fecha Desde
5. Fecha Hasta
6. Hora Inicio
7. Hora Fin

Campos:

8. ID
9. Tarjeta
10. ID Lector
11. ID Equipo
12. Resp. Lector
13. Fecha Entrada
14. Hora Entrada
15. Buscar – Botón de Búsqueda

MUCHAS GRACIAS

Estamos en contacto

www.easyconsultores.uy - info@easyconsultores.com.uy